

Федерация конного спорта России



**ВРЕМЕННЫЙ
РЕГЛАМЕНТ ДЛЯ ВСАДНИКА НА ПОНИ**

Действует с 1 января 2009 года

Москва, 2008 г.

Введен в действие Президиумом Федерации конного спорта России 23 мая 2008 г.
Настоящий Регламент для Всадников на пони вступает в силу с 01 января 2009 г.

| | |
|--|-----------|
| Предисловие | |
| Кодекс поведения по отношению к лошади | |
| Часть 1. Общие Положения | 5 |
| Глава I. Введение и определения | 5 |
| Статья 1. Введение | 5 |
| Статья 2. Определения | 5 |
| Глава II. Турниры | 6 |
| Статья 3. Турнир для Всадников на пони | 6 |
| Статья 4. Организация Турнира | 6 |
| Глава III. Призы и расходы | 6 |
| Статья 5. Призы | 6 |
| Статья 6. Церемонии | 7 |
| Статья 7. Расходы | 7 |
| Статья 8. Привилегии | 7 |
| Глава IV. Пони | 7 |
| Статья 9. Возраст пони | 7 |
| Статья 10. Паспорта пони | 7 |
| Статья 11. Ответственные лица | 8 |
| Статья 12. Идентификация пони | 8 |
| Часть 2. Правила проведения Соревнований по преодолению препятствий на пони | 9 |
| Глава V. Введение | 9 |
| Статья 13. Общие положения | 9 |
| Глава VI. Препятствия | 9 |
| Статья 14. Препятствия на маршруте | 9 |
| Статья 15. Тренировочные препятствия | 10 |
| Глава VII. Скорость | 10 |
| Статья 16. Скорость | 10 |
| Глава VIII. Спортсмены и пони | 10 |
| Статья 17. Форма одежды и приветствие | 10 |
| Статья 18. Потеря защитного шлема и расстегивание креплений на нем. | 10 |
| Статья 19. Снаряжение | 11 |
| Статья 20. Падение | 11 |
| Часть 3. Правила проведения Соревнований по выездке на пони | 12 |
| Глава IX. Введение | 12 |
| Статья 21. Общие положения | 12 |
| Глава X. Манеж | 12 |
| Статья 22. Размеры манежа и тип грунта | 12 |
| Глава XI. Тесты по выездке | 12 |
| Статья 23. Тесты по выездке | 12 |
| Глава XII. Спортсмены и пони | 12 |
| Статья 24. Форма одежды | 12 |
| Статья 25. Снаряжение | 12 |
| Статья 26. Падение | 13 |
| Приложение I | 14 |
| Процедура измерения пони | 14 |
| Приложение II | 15 |
| Официальное Свидетельство ФКСР об измерении пони | 15 |
| Приложение III | 16 |
| Дополнительные виды удил для пони, разрешенные в преодолении препятствий | 16 |
| Приложение IV | 17 |
| Капсюли | 17 |

Предисловие

Настоящий Регламент для Всадников на пони принят на основании регистрации Федеральным агентством по физической культуре и спорту новых спортивных дисциплин конного спорта:

- преодоление препятствий (конкур) на пони;
- выездка на пони;
- троеборье на пони

и действует с 1 января 2009 года.

Начиная с этой даты, утрачивают силу все ранее выпущенные документы по данному направлению (другие издания правил, официальные протоколы и бюллетени, любые информационные письма).

Несмотря на то, что данный документ содержит подробное изложение правил ФКСР, регламентирующих участие в турнирах и Первенствах Всадников на пони, его следует рассматривать совместно с Уставом, Общим регламентом и Ветеринарным регламентом, а также Правилами ФКСР по отдельным дисциплинам.

В настоящем Регламенте невозможно предусмотреть все возможные варианты развития событий на соревнованиях. В случае наступления непредвиденных или исключительных обстоятельств Главная судейская коллегия должна принять решение, отвечающее интересам конного спорта, и максимально приближенное к позиции настоящего Регламента, Общего регламента, Ветеринарного регламента и Правил ФКСР по соответствующим дисциплинам.

Кодекс поведения по отношению к лошади

Международная Федерация конного спорта (FEI) надеется, что все лица, имеющие отношение к конному спорту во всем мире, будут придерживаться Кодекса поведения по отношению к лошади, утвержденного FEI, а также признавать и принимать тот факт, что благополучие лошади во всех случаях является первостепенным и никогда не должно подчиняться соревновательным либо коммерческим интересам.

1. На всех этапах подготовки и обучения спортивных лошадей их благополучие должно иметь приоритет перед любыми другими задачами. Выполнение данного требования включает корректное обращение с лошадью, правильные методы обучения,ковки, седловки и транспортировки.
2. К участию в соревнованиях могут быть допущены только здоровые, физически подготовленные и обученные лошади и всадники. Для выполнения данного требования применяются правила, касающиеся использования медикаментов, хирургических вмешательств, угрожающих здоровью и безопасности, жеребости кобыл и злоупотребления вспомогательными средствами.
3. Выступление на соревнованиях не должно наносить ущерб благополучию лошади. Необходимо уделять серьезное внимание местам проведения соревнований, состоянию грунта, погодным условиям, состоянию конюшен, обеспечению безопасности, а также готовности лошади к транспортировке после окончания соревнования.
4. Следует прилагать все усилия к тому, чтобы лошадям оказывалось необходимое внимание после выступлений, а также гарантировалось гуманное обращение после завершения их спортивной карьеры. Это касается надлежащего ветеринарного обслуживания, медицинской помощи при спортивных травмах, усыпления по медицинским показаниям и обеспечения достойных условий в старости.
5. Международная Федерация конного спорта настоятельно рекомендует всем лицам, занятым в сфере конного спорта, стремиться к получению лучшего профессионального образования в своей области.

Часть 1. Общие Положения

Глава I. Введение и определения

Статья 1. Введение

1. Поскольку никакие Правила не могут предусмотреть все возможные ситуации, то в непредвиденных или исключительных случаях Главная судейская коллегия должна принимать решения в спортивном духе, как можно ближе придерживаясь настоящих Правил и следующих принципов:

- 1). Должно быть сделано **все для обеспечения безопасности как людей**, имеющих отношение к конному спорту (спортсмены, официальные лица, зрители, коноводы, журналисты и т.д.), **так и пони.**
- 2). **Соревнования проводятся** для определения сильнейшей спортивной пары, но **не для испытания физических возможностей пони.**
- 3). Необходимо **обеспечивать максимальную зрелищность** соревнований и **учитывать интересы зрителей.**

2. Соревнования на пони проводятся с целью приобщения юных всадников к Конному спорту и привития им любви и чувства ответственности за животное, что является важным фактором, принимая во внимание возраст спортсменов.

3. Предметом нижеследующего регламента является стандартизация и упорядочение проведения Соревнований на пони, с учетом специфики вопросов, относящихся к верховой езде на пони.

Статья 2. Определения

1. Пони – это лошадь, чей рост в холке при измерении на ровной поверхности не превышает 150 см без подков, или 151 см с подковами.

2. В соответствии с ростом в холке, пони делятся на две основные группы:

- 1). Чей рост в холке при измерении на ровной поверхности не превышает 130 см без подков, или 131 см с подковами;
- 2). Чей рост в холке при измерении на ровной поверхности составляет от 131 см без подков и 132 см с подковами и до 150 см без подков, или 151 см с подковами.

2.1 Пони, высотой в холке от 131 см до 150 см подразделяются на 2 подгруппы:

- подгруппа «А» – пони, который имеет рост в холке при измерении на ровной поверхности от 131 см без подков или 132 см с подковами до 140 см без подков, или 141 см с подковами.
- подгруппа «Б» – пони, который имеет рост в холке при измерении на ровной поверхности от 141 см без подков или 142 см с подковами до 150 см без подков, или 151 см с подковами.

3. Спортсмен имеет право участвовать в соревнованиях в статусе Всадник на пони с начала календарного года, в котором ему исполняется 7 лет, и до конца календарного года, в котором ему исполняется 16 лет.

4. Всадники на пони не подлежат классификации в качестве профессиональных спортсменов.

5. Всадник, регулярно выступающий на пони, вправе участвовать в соревнованиях на лошадях среди Юношей с 14 лет, при этом спортсмен не теряет права выступать в статусе Всадника на пони, до достижения им 16 лет.

6. Спортсмены, выступающие на пони, высотой в холке до 130 см включительно, делятся на две возрастные категории:

- младшая группа
- старшая группа

6.1. Спортсмен имеет право участвовать в соревнованиях в статусе Всадник на пони младшей группы с начала календарного года, в котором ему исполняется 7 лет, и до конца календарного года, в котором ему исполняется 10 лет.

6.2. Спортсмен имеет право участвовать в соревнованиях в статусе Всадник на пони старшей группы с начала календарного года, в котором ему исполняется 11 лет, и до конца календарного года, в котором ему исполняется 13 лет.

6.3. Всадник на пони старшей группы имеет право участвовать в соревнованиях на пони, чей рост в холке при измерении на ровной поверхности не ниже 106 см без подков, или 107 см с подковами.

7. Спортсмен имеет право участвовать в соревнованиях в статусе Всадник на пони подгруппы «А» или подгруппы «Б» с 12 лет до 16 лет.

8. При проведении соревнований Всадники на пони подгруппы «А» и подгруппы «Б» должны выступать в отдельных зачетах.

Таблица 1. Соотношение возраста всадника и роста пони

| Возрастная группа | Возраст детей, лет | Рост пони в холке, см |
|-------------------|--------------------|--|
| Младшая группа | 7-10 | До 130 |
| Старшая группа | 11-13 | От 106 (107см с подковами) до 130 |
| | 12-16 | 131-140 (141см с подковами) подгруппа «А» |
| | | 141-150 (151см с подковами) подгруппа «Б» |

Глава II. Турниры

Статья 3. Турнир для Всадников на пони

1. Турнир для Всадников на пони должен проводиться в соответствии с Общими правилами по конному спорту, Временными Правилами соревнований по конному спорту по преодолению препятствий (раздел IV Преодоление препятствий, 2 редакция, действует с 01 января 2007 года) и Правилами соревнований FEI по выездке, ред. 2006 г., за исключением случаев, специально оговоренных ниже

2. Кроме случаев, прямо предусмотренных настоящим Регламентом и положением, для участия в турнире для Всадников на пони, дополнительный квалификационный отбор не предусматривается.

3. Оргкомитет определяет программу турнира, категории участников, списки официальных лиц самостоятельно, кроме случаев, прямо предусмотренных настоящим Регламентом.

4. Турнир для Всадников на пони может проводиться в один день. В этом случае используются специальные ветеринарные процедуры и положения стюардинга для однодневных турниров.

Статья 4. Организация Турнира

1. Применяется статья 14 «Общих правил».

2. Оргкомитет не менее чем за сутки обеспечивает:

- размещение пони
- обеспечение фуража для пони
- размещение участников в непосредственной близости от конюшен
- в случае если бесплатное размещение не предоставляется, Оргкомитет должен организовать и порекомендовать подходящее размещение, а также указать расценки на него в Положении о соревновании.

Глава III. Призы и расходы

Статья 5. Призы

1. На соревнованиях для Всадников на пони в каждой возрастной категории предпочтительно награждение ценными/памятными призами.

2. На Первенствах должно быть предусмотрено вручение следующего минимального количества наград:

2.1. За призовые места в командном зачете Первенства всем членам команд вручаются медали, Кубки, дипломы. В дополнение к этому, все члены команд, занявших первые три места, награждаются персональными памятными/ценными призами. Пони членов команды награждаются розетками.

2.2. За призовые места в личном зачете Первенства победителям вручаются медали, Кубки, дипломы, памятные/ценные подарки. Пони победителей награждаются розетками.

Статья 6. Церемонии

1. Применяется статья 17 «Общих правил»
2. Церемония вручения наград, в том числе медалей, розеток и призов, должна проводиться с особой торжественностью. Награждение должно проводиться как можно быстрее после окончания соревнования, в конном строю на главной арене соревнований, победители присутствуют в парадной форме. По решению Главной судейской коллегии награждение может быть проведено в пешем строю.
3. Организаторам следует предусмотреть как можно большее количество дополнительных призов, за различные номинации.

Статья 7. Расходы

Применяется статья 32 «Общих правил».

Статья 8. Привилегии

1. Применяется статья 33 «Общих правил».
2. Действие всех привилегий, предоставляемых на время Первенства, начинается за сутки до его начала и заканчивается через сутки после его окончания.

Глава IV. Пони

Статья 9. Возраст пони

1. Первым годом жизни пони считается период со дня ее рождения до 31 декабря следующего года. Например, жеребенку, родившемуся в мае 2003 года, считается один год до 31 декабря 2004 года, два года с 1 января по 31 декабря 2005 года и т.д.
2. Пони допускаются к участию во всероссийских официальных соревнованиях с 6-летнего возраста. Исключения могут быть сделаны в утвержденном Положении о соревнованиях для пони, чей рост в холке менее 130 см., и уже имеющих соревновательный опыт (в течение одного года не менее чем в 3 турнирах).
3. Для пони 4-5 лет могут быть организованы отдельные зачеты по облегченной программе, при условии выступления под всадниками 10 лет и старше, имеющими опыт верховой езды и участия в соревнованиях не менее 2-х лет.

Статья 10. Паспорта пони

1. Применяется статья 37 Общих правил.
2. Если пони прибывает на соревнование без правильно и полностью заполненного Паспорта (отсутствует отметка об измерении), Главная судейская коллегия имеет возможность распорядиться, чтобы Ветеринарная комиссия (Ветеринарный врач) провела измерение пони. Отказ сопровождающего лица от измерения пони влечет за собой его отстранение от участия в соревновании. Ветеринарная комиссия (ветеринарный врач) сообщает результат измерения пони в Главную судейскую коллегия, которая может перевести пони в соответствующую категорию, либо исключить пони из соревнований в случае превышения ограничений по росту.
3. В случае сомнения в том, что рост пони соответствует указанному в Свидетельстве об измерении, Главная судейская коллегия вправе потребовать у владельца пони его повторное измерение за собственный счет. В идентификационном разделе паспорта пони должна быть сделана отметка о том, что пони подлежит повторному измерению для допуска к дальнейшим соревнованиям. Повторное измерение пони должно быть произведено, как минимум, двумя ветеринарами, ни один из которых не может быть ветеринаром, осуществлявшим прежнее измерение данного пони. Во время проведения повторного измерения пони ветеринары должны удостовериться, что по состоянию здоровья пони готов к спортивным выступлениям. По завершению процедуры повторного измерения выдается Свидетельства об измерении пони.
Владелец пони, обязан сообщить в ФКСР о результате процедуры повторного измерения пони, приложив копию вновь выданного Свидетельства об измерении.
Если в результате повторного измерения установлено, что рост пони превышает допустимый, он будет дисквалифицирован на соревновании, запросившем его повторное измерение. Если рост пони признан соответствующим нормам, он получает допуск к участию в дальнейших соревнованиях, причем повторных измерений больше не потребуются. В паспорте пони должна быть сделана отметка о том, что его повторное измерение проведено в соответствии с требованиями измерения пони.
4. В отношении пони действуют те же правила для заполнения ветеринарных паспортов, идентификации, вакцинации, применения медикаментозных средств, как и для лошадей, согласно требованиям ФКСР.

5. Пони, перенесшему хирургическую операцию на холке, не может быть выдано Свидетельство об измерении по форме ФКСР. Все прежние свидетельства, выданные такому пони, аннулируются.

Статья 11. Ответственные лица

Применяется статья 40 «Общих правил».

Статья 12. Идентификация пони

1. По прибытии на соревнование каждому пони выдается опознавательный номер, действительный в течение всего соревнования. Ношение пони опознавательного номера обязательно во время нахождения за пределами конюшни в целях обеспечения его идентификации Официальными лицами соревнования, в том числе Судьями-Стюардами. Необеспечение спортсменом ношения пони опознавательного номера при первом нарушении влечет за собой предупреждение, а при повторном – применение к спортсмену дисциплинарного наказания, вплоть до его дисквалификации.

2. Под угрозой отстранения от соревнований запрещается работа с пони участника соревнований под седлом какого-либо всадника, кроме самого спортсмена, начиная с момента прибытия на Соревнование и до его официального завершения. Вместе с тем, другим лицам, кроме самого спортсмена, разрешается работа с пони на корде или в руках под наблюдением Судей-Стюардов.

Часть 2. Правила проведения Соревнований по преодолению препятствий на пони

Глава V. Введение

Статья 13. Общие положения

Соревнования по преодолению препятствий на пони проводятся в соответствии с Временными Правилами соревнований по конному спорту по преодолению препятствий (раздел IV Преодоление препятствий, 2 редакция, действует с 01 января 2007 года) за исключением случаев, специально оговоренных ниже.

Глава VI. Препятствия

Статья 14. Препятствия на маршруте

1. Параметры маршрута не должны превышать нижеуказанных ограничений и, по мере необходимости, должны корректироваться в соответствии с уровнем участвующих всадников и пони.

2. Препятствия должны быть прочными и внушительными на вид. Препятствие должно быть таким, чтобы его разрушение было посильным для пони, учитывая то, что пони легче обычных лошадей.

3. Маршрут на соревнованиях для пони высотой в холке до 130 см может включать до 12 препятствий. Максимальное количество систем – одна двойная. Минимальное расстояние между препятствиями в системе должно составлять 5 м, максимальное – 7 м.

4. Маршрут на соревнованиях на пони высотой в холке от 131 см до 150 см может включать от 10 до 12 препятствий, требующих не менее 15 прыжков. Максимальное количество систем – одна двойная и одна тройная, либо три двойных.

5. Для соревнований на пони высотой в холке до 130 см устанавливаются следующие максимальные ограничения по высоте и ширине препятствий:

5.1. Для Всадника на пони младшей группы:

- для пони, высотой в холке до 110 см включительно, размеры препятствий не должны превышать 55 см по высоте и 65 см по ширине (75 см для тройников).

- для пони, высотой в холке от 111 см до 120 см включительно, размеры препятствий не должны превышать 65 см по высоте и 75 см по ширине (85 см для тройников).

- для пони, высотой в холке от 121 см до 130 см включительно, размеры препятствий не должны превышать 75 см по высоте и 85 см по ширине (95 см для тройников).

5.2 Для Всадника на пони старшей группы:

- для пони, высотой в холке до 110 см включительно, размеры препятствий не должны превышать 65 см по высоте и 75 см по ширине (85 см для тройников).

- для пони, высотой в холке от 111 см до 120 см включительно, размеры препятствий не должны превышать 75 см по высоте и 85 см по ширине (95 см для тройников).

- для пони, высотой в холке от 121 см до 130 см включительно, размеры препятствий не должны превышать 85 см по высоте и 95 см по ширине (105 см для тройников).

Таблица 2. Максимальные ограничения по высоте и ширине препятствий для всадников всех возрастных категории в зависимости от роста пони в холке

| Группа всадников | Рост пони в холке, см | Максимальная высота препятствий, см | Максимальная ширина препятствий, см | Тройник, см |
|-------------------------|------------------------------|--|--|--------------------|
| Младшая группа | До 110 | 55 | 65 | 75 |
| | От 111 до 120 | 65 | 75 | 85 |
| | От 121 до 130 | 75 | 85 | 95 |
| Старшая группа | До 110 | 65 | 75 | 85 |
| | От 111 до 120 | 75 | 85 | 95 |
| | От 121 до 130 | 85 | 95 | 105 |

6. Для соревнований на пони высотой в холке от 131 см до 150 см за исключением перепрыжек, устанавливаются следующие максимальные ограничения по высоте и ширине препятствий:

- высота препятствий не должна превышать 135 см, ширина – 145 см (160 см для тройников).

6.1. На соревнованиях подгруппы «А» действуют те же ограничения по максимальным измерениям, при этом рекомендуемая высота препятствий составляет 120 см, а ширина – 130 см.

6.2. При проведении перепрыжки возможно увеличение высоты и ширины препятствий не более чем на 10 см, но не более чем до 140 см в высоту и до 150 см в ширину (до 160 см для тройников).

6.3. Ширина канавы с водой, включая точку отталкивания, не должна превышать 330 см. Рекомендуемая ширина канавы с водой составляет не менее 300 см, включая точку отталкивания.

Статья 15. Тренировочные препятствия

1. Размеры препятствий на тренировочных и разминочных полях не должны превышать (по ширине и высоте) размеров препятствий соответствующего гита соревнования, к которому всадники готовятся.

2. При тренировке всадников в преодолении препятствий вне зависимости от определенного соревнования, максимальная высота и ширина тренировочных препятствий не должна превышать максимальные ограничения для всадников всех возрастных категорий в зависимости от роста пони.

Глава VII. Скорость

Статья 16. Скорость

1. Для всех соревнований на пони, чей рост в холке при измерении не превышает 130 см скорость прохождения маршрута не устанавливается.

2. Для всех соревнований на пони, чей рост в холке при измерении составляет от 131 см до 150 см скорость устанавливается 350 м в минуту.

Глава VIII. Спортсмены и пони

Статья 17. Форма одежды и приветствие

1. Ношение всадником защитного шлема, закрепленного ремнями в трех точках, обязательно при нахождении в седле и в любое время, когда он находится рядом с пони.

2. Каждый спортсмен должен приветствовать Главную судейскую коллегию наклоном головы, не снимая защитного шлема.

3. Форма одежды всадника: темный редингот либо пиджак, либо жилетка темного цвета, белые либо светло-бежевые бриджи, сапоги, либо ботинки для верховой езды и краги одного цвета, белая рубашка с галстуком или с охотничьим галстуком. Шпоры используются по желанию; разрешаются к использованию только шпоры из гладко обработанного металла длиной не более 1,5 см. Максимальная разрешенная длина хлыста составляет 75 см.

Статья 18. Потеря защитного шлема и расстегивание креплений на нем.

1. В случае потери всадником защитного шлема либо расстегивания на нем креплений во время прохождения маршрута, всадник должен поднять шлем и надеть его вновь. Штрафные

очки за это не начисляются, даже если всадник вынужден спешиться, но секундомер не останавливается.

2. В случае преодоления или попытки преодоления препятствия либо в случае пересечения финишной черты всадником с расстегнутым креплением шлема, всадник исключается из соревнования, если Главная судейская не сочтет, что темп, набранный всадником перед преодолением препятствия или системы препятствий либо перед пересечением финишной черты не позволил бы ему остановиться перед препятствием либо перед финишной чертой.

Статья 19.Снаряжение

1.Обязательным является английское седло и подхвостник.

2.Разрешается использовать только простые уздечки с трензелем (см. таблицу разрешенных видов удил в Приложении III). Поводья должны пристегиваться к удилам напрямую либо через соединительный ремешок. Разрешается использовать скользящие мартингалы. Не разрешены гоки, хакаморы, капоры и наглазники.

3.Положения данной статьи действуют в течение всего соревнования, начиная с момента прибытия участников и заканчивая официальным завершением.

4.Главная судейская коллегия вправе запретить использование определенных видов удил и шпор, если они не соответствуют установленным требованиям или причиняют страдание лошади.

5.Оргкомитетом назначается Судья-Стюард для проверки конского снаряжения перед выходом пони на поле.

6.Главный Судья (Старший Судья) имеет право не допустить к участию всадника на пони, чье снаряжение не соответствует требованиям безопасной езды.

7.К снаряжению для работы на тренировочном поле применяются те же требования, что и к снаряжению для соревнований.

Статья 20. Падение

В случае падения всадника, любая помощь, например привод его пони, поправка седла, оголовья, передача ему его хлыста или подсаживание в седло, не рассматривается как неразрешенная помощь.

Часть 3. Правила проведения Соревнований по выездке на пони

Глава IX. Введение

Статья 21. Общие положения

Соревнования по выездке на пони должны проводиться в соответствии с Правилами соревнований FEI по выездке, ред. 2006 г. за исключением случаев, специально оговоренных ниже.

Глава X .Манеж

Статья 22. Размеры манежа и тип грунта

1. Соревнования по выездке на пони высотой в холке до 130 см проводятся в манеже размером не менее 16x32 м, желательно, с песчаным грунтом.
2. Соревнования по выездке на пони высотой в холке от 131 см до 150 см проводятся в манеже размером 20x40 м, желательно, с песчаным грунтом.
3. По возможности, тренировочное поле должно иметь те же размеры и тип грунта, что и манеж для соревнований.

Глава XI. Тесты по выездке

Статья 23. Тесты по выездке

1. На соревнованиях применяются нижеследующие тесты по выездке:
 - 1.1. Для младшей группы:
 - «Обязательная программа»
 - «Усложненная программа»
 - 1.2. Для старшей группы:
 - «Обязательная программа»
 - «Усложненная программа».
 - 1.3. Для всадников на пони от 131 см до 150 см:
 - «Обязательная программа»
 - «Усложненная программа»
 - 1.4. Тест «КЮР для всадников на пони» может быть включен в программу соревнований, как для младшей, так и для старшей группы, а так же для всадников на пони от 131 см до 150 см
2. Вышеуказанные тесты размещены на сайте ФКСР по адресу: www.fksr.ru
3. На Соревнованиях все тесты выполняются по памяти.

Глава XII. Спортсмены и пони

Статья 24. Форма одежды

1. Форма одежды всадника: темный редингот либо пиджак, либо жилетка темного цвета, белые или светло – бежевые бриджи, белая рубашка с галстуком или с охотничьим галстуком, сапоги либо ботинки для верховой езды с крагами одного цвета, защитный шлем утвержденного образца.
2. Обязательны перчатки.
3. При участии в костюмированных соревнованиях (КЮР) ношение защитного шлема обязательно.

Статья 25.Снаряжение

1. Обязательным является английское седло. Подхвостник используется по мере необходимости. Пони должны выступать только на простой трензельной уздечке (см. Приложение IV) с простым, ганноверским, мексиканским или чешским капсюлем.
2. Трензель должен быть изготовлен из металла или твердого пластика и может быть с резиновым покрытием. Разрешаются также резиновые трензели.
3. Капоры от насекомых разрешаются только для того, чтобы защитить лошадей от насекомых. Их применение разрешается только в исключительных случаях и по усмотрению Главной судейской коллегии или Технического делегата. Капоры от насекомых не должны быть броскими и не должны закрывать глаза лошадей.
4. Не разрешено использовать двойные поводья, гоки и хакаморы.
5. В соревнованиях по выездке запрещается использовать хлыст любого вида. При разминке перед соревнованием разрешается использовать один хлыст длиной не более 1,10 м. Шпоры используются по желанию; разрешаются к использованию только шпоры из гладко обработанного металла длиной не более 1,5 см.

6. Оргкомитетом назначается Судья-Стюард для проверки конского снаряжения перед выходом пони на поле.

7. Главный Судья (Старший Судья) имеет право не допустить к участию всадника на пони, чье снаряжение, по его мнению, не соответствует требованиям безопасной езды.

8. К снаряжению для работы на тренировочном поле применяются те же требования, что и к снаряжению для соревнований.

Статья 26. Падение

1. В случае падения лошади и/или всадника, участник не исключается из соревнований. Наказанием для всадника является воздействие самого падения, повлекшее снижение оценки за выполнение текущего упражнения, на котором оно произошло и снижение общих оценок.

2. В случае падения всадника, любая помощь, например привод его пони, поправка седла, оголовья или подсаживание в седло, не рассматривается как неразрешенная помощь.

Приложение I

Процедура измерения пони

1. Измерение пони для Соревнований, проводимых под эгидой ФКСР, может производиться только ветеринаром. Работа ветеринаров может быть организована в форме комиссии. В каждом случае необходимо соблюдать принцип независимости врача, а также принцип отсутствия конфликта интересов.
2. Для проведения измерения пони необходимо наличие гладкой и ровной площадки размером, как минимум, 3 метра на метр.
3. В собственных интересах, владелец пони обязан обеспечить, чтобы пони был послушен, приучен к измерению измерительной палкой и должным образом подготовлен к измерению.
4. Измерение пони может проводиться в подковах или без них.
5. Если пони измеряется без подков, все четыре подковы должны быть сняты.
6. Владельцу пони следует, по возможности, обеспечить в помещении для измерения отсутствие помех и отвлекающих факторов, которые могут потревожить пони.
7. Ветеринар, проводящий измерение, должен идентифицировать пони по его паспорту ФКСР.
8. Пони должен быть представлен на измерение в недоуздке, без удил.
9. Обращаться с пони следует мягко, давая ему возможность успокоиться перед попыткой провести измерение.
10. В правильном положении для измерения передние ноги пони должны быть параллельны друг другу и перпендикулярны земле; передние части передних копыт должны находиться на одной линии. Обе задние ноги должны принимать на себя вес пони и находиться как можно ближе к перпендикулярному положению по отношению к земле; расстояние между линиями передних частей задних копыт должно быть не более 15 см.
11. Голова пони должна находиться в естественном поднятом положении.
12. Измерение следует проводить от самой высокой точки холки (т.е. непосредственно над остистым отростком 5-го грудного позвонка), которую при необходимости следует определить методом пальпации и отметить до начала процедуры измерения.
13. Ветеринар, проводящий измерение, несет ответственность за точность измерительной палки, которой он пользуется.
14. Ветеринар, проводящий измерение, должен удостовериться, что по состоянию здоровья пони готов к спортивным выступлениям. Если, по мнению ветеринара, состояние пони не позволяет проводить его измерение, либо пони должным образом не подготовлен к измерению, либо отсутствуют надлежащие условия для его проведения, владельцу сообщается о переносе измерения на более позднюю дату, когда состояние пони будет соответствующим. Заключение ветеринара о состоянии здоровья пони и его готовности к измерению является окончательным.
15. Официальное свидетельство об измерении по форме ФКСР (см. ниже) должно быть заполнено ветеринаром, проводившим измерение.
16. Свидетельство хранится в паспорте пони до тех пор, пока не потребуется новое измерение (например, если требуется его повторное измерение)
17. Повторное измерение пони должно быть произведено, как минимум, двумя ветеринарами, ни один из которых не может быть ветеринаром, выдавшим прежнее Свидетельство об измерении данного пони.

Приложение II

Официальное Свидетельство ФКСР об измерении пони

Я, нижеподписавшийся:
(ветеринар ФКСР)

произвел осмотр и измерение пони по кличке:

.....

и удостоверяю:

1) Пони по кличке _____ соответствует Паспорту ФКСР №:

.....

2) Высота в холке пони по кличке _____, стоящей на гладкой и ровной поверхности, не превышает:

_____ см (без подков) или

_____ см (с подковами)

Подпись и печать ветеринарного врача:

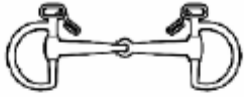
.....
Дата: _____ 200 г.

Подпись и печать Ветеринарного делегата ФКСР:

.....
Дата: _____ 200 г.

Приложение III

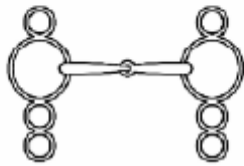
Дополнительные виды удил для пони, разрешенные в преодолении препятствий



Охотничий трензель с сочлененным грызлом



Охотничий трензель с цельным грызлом с изгибом (портиком)



Трензель Пессоа. Поводья пристегиваются к любому из трех колец с той и другой стороны. Разрешается также использовать соединительный ремешок.


Приложение IV

Капсюли


Капсюль должен быть плоским.

Не разрешается пользоваться капсюлями, изготовленными не из кожи. На пересечении двух кожаных ремешков в мексиканском капсюле можно использовать небольшую прокладку из овечьей кожи.

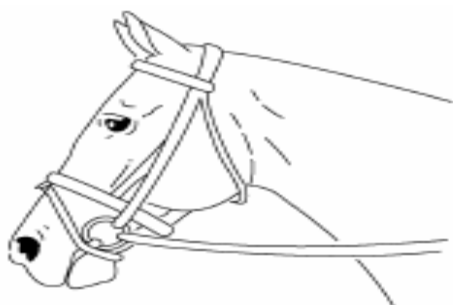
Ганноверский капсюль




Обычный капсюль



Чешский капсюль



Мексиканский капсюль



Федерация конного спорта России



**ДОПОЛНЕНИЕ
К ВРЕМЕННОМУ РЕГЛАМЕНТУ ДЛЯ ВСАДНИКОВ НА ПОНИ**

**ПРАВИЛА ПРИСВОЕНИЯ КАТЕГОРИЙ
ВСАДНИКАМ НА ПОНИ**

Действует с 1 января 2009 года

Москва, 2008 г.

Введены в действие Президиумом Федерации конного спорта России 23 мая 2008 г.
Настоящие Правила присвоения категорий Всадникам на пони вступает в силу с 01 января
2009 г.

1.1 1,2,3 категории для Всадников на пони присваиваются на основании результатов выступлений спортсменов на официальных соревнованиях Федерации конного спорта России и по представлению спортивной организации или письма частного владельца.

Для присвоения вышеуказанных категорий, спортивная организация или частный владелец направляет в ФКСР представление или письмо, в котором указывает:

- наименование соревнований;
- дату и место их проведения;
- данные спортсмена – ФИО, возраст;
- показанные результаты;
- наименование спортивной организации или частного владельца

и прилагают к этому копии технических результатов соревнований.

1.2 Указанные документы должны быть отправлены и получены Федерацией конного спорта России не позднее 3-х месяцев со дня завершения соревнований, на которых спортсменом были выполнены нормативы 1,2 или 3 категорий. В случае не поступления документов в ФКСР в течении указанного срока, представления и письма не рассматриваются, а категории не присуждаются.

1.3 Документы на присвоение 1,2 и 3 категорий с письмами и представлениями принимаются Федерацией конного спорта России либо нарочно с их регистрацией в секретариате, либо заказным почтовым отправлением. Документы, направленные по электронной почте или факсимильной связью к рассмотрению не принимаются.

1.4 Вручение значков и удостоверений к ним о присвоении 1,2,3 категорий осуществляется в течение месячного срока после получения документов секретариатом ФКСР.

1.5 Утерянные значки и удостоверения не восстанавливаются, дубликаты не выдаются

2.1 Значки 4 и 5 категории присуждаются Всадникам на пони по истечении срока их занятий в спортивной организации или частном владении:

- 5 категория – присваивается через 6 месяцев после начала занятий;
- 4 категория – присваивается через 12 месяцев после начала занятий.

Указанные категории присваиваются по представлению спортивной организации или письма частного владельца. Для присвоения вышеуказанных категорий, спортивная организация или частный владелец направляет в ФКСР представление или письмо, в котором указывает:

- Данные спортсмена – ФИО, возраст;
- Дату начала занятий;
- Наименование спортивной организации или частного владельца.

2.2 Всадники 4 и 5 категории награждаются значками соответствующего цвета без выдачи удостоверения. Оформление заявок и выдача значков осуществляется согласно п. 1.3 и п.1.5 настоящих правил.

Председатель Совета
по пони-спорту
Федерации конного
спорта России

А.В. Бакеев

Старшая группа



Младшая группа



- V степень – значок зеленого цвета
- IV степень – значок оранжевого цвета
- III степень – значок красного цвета
- II степень – серебристый значок
- I степень – золотой значок

**Таблица
Требований и условий для присвоения I, II и III категорий для Всадников на пони**

| № | Наименование дисциплины | Уровень соревнований | Единица измерения | I категория | II категория | III категория |
|----|---|---|-----------------------------------|-------------|--------------|---------------|
| 1. | Выездка, выездка-командные соревнования | Всероссийские соревнования | % положительных баллов (не менее) | 67 | 66 | 65 |
| | | Официальные соревнования не ниже федерального округа, гг. Москвы и Санкт-Петербурга | % положительных баллов (не менее) | ----- | 66 | 65 |
| | | Официальные соревнования не ниже субъекта РФ, кроме гг. Москвы и Санкт-Петербурга | % положительных баллов (не менее) | ----- | ----- | 65 |
| 2. | Конкур, конкур-командные соревнования | Всероссийские соревнования | Штрафные очки (не более); | 0 | 4 | 8 |
| | | | Занятые места | 1-3 | 1-5 | 1-10 |
| | | Официальные соревнования не ниже федерального округа, гг. Москвы и Санкт-Петербурга | Штрафные очки (не более) | ----- | 0 | 4 |
| | | | Занятые места | ----- | 1-3 | 1-5 |
| | | Официальные соревнования не ниже субъекта РФ, кроме гг. Москвы и Санкт-Петербурга | Штрафные очки (не более) | ----- | ----- | 0 |
| | | | Занятые места | ----- | ----- | 1-3 |

По официальному представлению пони-клуба:

5 категория присваивается через 6 месяцев после начала занятий

4 категория присваивается после 12 месяцев после начала занятий

Для всадников младшей группы используются значки круглой формы, а для старшей группы – квадратной формы.